

미래를 위한
신의 한수

4년의 투자 40년의 가치 **신한대학교**

- 역세권 지하철 도봉산역 3분, 망월사역 1분
- 숲세권 미세먼지 걱정 없는 청정 그린캠퍼스
- 꽃세권 미군 2사단 캠프 영어 인턴십 운영

| 2021학년도 **전기편입학 모집** |

원서접수 2020.12.14(월)~2021.01.07(목)
입학상담 031)870-3211~7

 **신한대학교**
SHINHAN UNIVERSITY

I . 모집인원	3
II . 전형일정 및 유의사항	4
III . 지원 자격 및 제출서류	7
IV . 전형방법	14
V . 지원절차	17
VI . 합격자 발표 및 등록	18
VII . 전형료	19
VIII . 학점 인정 범위	19
IX . 장학금	20
X . 서식 자료	21

I. 모집인원

계열	단과대학	학과	일반편입			소계	학사 편입	의료인력 전문학사 편입	농어촌	교육 기회 균형	소계	재외국민 과외국민
			면접		실기							
			3학년	4학년	3학년							3학년
인문사회	사회과학대학	행정학과	6	-	-	6	-	-	-	-	-	비제한
		토지행정학과	4	-	-	4	-	-	-	-	-	
		유아교육과	5	-	-	5	-	-	-	-	-	모집없음
		사회복지학과	4	-	-	4	-	-	-	-	-	비제한
		미디어언론학과	3	-	-	3	-	-	-	-	-	
	글로벌비즈니스대학	글로벌통상경영학과	11	-	-	11	-	-	-	-	-	
			글로벌관광경영학과	13	-	-	13	-	-	-	-	-
		*국제어학과	9	-	-	9	-	-	1	-	1	
자연과학	바이오생태보건대학	식품조리과학부	식품영양학전공 외식조리전공	9	-	-	9	-	-	-	-	비제한
		바이오식품산업전공		1	-	-	1	-	-	-	-	
		임상병리학과	3	-	-	3	1	9	-	-	10	
		방사선학과	3	-	-	3	1	6	-	-	7	
		치기공학과	8	-	-	8	-	6	-	1	7	
		치위생학과	-	-	-	-	1	4	-	-	5	
	뷰티헬스사이언스학부	뷰티헬스전공 안경광학전공	7 1	- -	- -	7 1	- 1	- -	1 -	1 -	2 1	
간호대학	*간호학과	2	-	-	2	25	9	-	-	34		
공학	과학기술융합대학	*에너지환경공학과	6	-	-	6	-	-	1	-	1	
		*IT융합공학부	전자공학전공 컴퓨터공학전공	10	-	-	10	-	-	-	-	
		*섬유소재공학과		2	-	-	2	-	-	-	-	
		★기계자동차융합공학과	8	-	-	8	-	-	-	1	1	
		*사이버드론봇군사학과	-	-	-	-	-	-	-	-	-	
예체능	디자인대학	디자인학부	산업디자인전공	18	-	18	-	-	-	-	-	
			패션디자인전공									
			공간디자인전공									
	공연예술대학	공연예술학부	공연예술전공	연기	-	21	21	-	-	-	-	-
				K-POP								
				보컬댄스 MIDI 음향 악기								
		태권도교육융합전공	품새	-	2	2	-	-	-	-		
		모델콘텐츠전공	-	-	-	-	-	-	-	-		
합계			133	23	156	29	34	3	3	69		

※ " * " 학과는 동두천 캠퍼스, 그 외 학과는 의정부 캠퍼스

※ 트랙제(★) 교육과정 실시학과 : 기계자동차융합공학과(자동차공학트랙, 기계시스템트랙) 입학 후 트랙을 선택 하여야 함.

※ 식품조리과학부, IT융합공학부, 디자인학부는 입학 후 전공을 선택해야 하며, 4학년 편입생은 전공이 동일해야 함.

※ 3년제 전문학사학위 수여자의 경우 일반편입학에서 4학년 편입이 가능함.(동일전공자만 해당)

단, 임상병리학과, 방사선학과, 치기공학과, 치위생학과, 간호학과의 경우 '의료인력 및 유치원교사 전문학사학위 편입학' 모집관계로 일반편입학에서는 4학년 모집을 진행하지 않음

※ 공연예술전공은 연기와 K-POP으로 분리하여 선발하며, 모집인원은 원서접수 전까지 확정 공지함

Ⅱ. 전형일정 및 유의사항

1. 편입학 전형일정

구 분	일 정	장소 및 안내사항
편 입 학	원서접수 2020. 12. 14.(월) ~ 2021. 01. 07.(목)	<input type="checkbox"/> 접수 사이트 : 진학어플라이(www.jinhakapply.com) - 원서접수는 인터넷 접수만 가능함 ※ 2021. 01. 07.(목) 오후 5시 접수마감
	서류제출 2020. 12. 14.(월) ~ 2021. 01. 20.(수)	<input type="checkbox"/> 각 전형별로 서류제출 <input type="checkbox"/> 방문제출 시간: 오전 10시 ~ 오후 5시 <input type="checkbox"/> 우편제출 : 2021.01.20.(수)까지 ※ 마감일자 등기우편 소인까지 유효 <input type="checkbox"/> 주소 : (우 11644) 경기도 의정부시 호암로 95 신한대학교 입학처 편입학담당자 앞 <input type="checkbox"/> 문의처 [031)870-3213~4,7 / FAX : 031)870-3219]
	면접고사 2021. 01. 16.(토) ~ 01. 17.(일)	<input type="checkbox"/> 고사 장소 : 신한대학교 의정부 캠퍼스 - 면접고사(전공적합성 + 인성) 문제는 추후 입학 홈페이지에 공개 예정 - 면접고사 및 실기고사 일정(시간, 장소)은 추후 입학 홈페이지에 공지 예정이며 불참 시 불합격 처리함 - 본인을 확인할 수 있는 신분증(주민등록증, 운전면허증, 여권)을 반드시 지참하여 고사에 참석
	실기고사 2021. 01. 23.(토) ~ 02. 01.(월)	
	합격자발표 2021. 02. 04.(목) [예정]	<input type="checkbox"/> 본교 입학 홈페이지 (http://ipsi.shinhan.ac.kr)
	합격자등록 2021. 02. 05.(금) ~ 06.(토)	<input type="checkbox"/> 등록금 고지서에 기재된 본인의 가상계좌에 온라인 입금
	총원합격자발표 2021. 02. 06.(토) ~ 16.(화)	<input type="checkbox"/> 개별통보: 발표는 2021. 02. 16.(화) 오후 9시까지 진행
	총원합격자등록 2021. 02. 06.(토) ~ 17.(수)	<input type="checkbox"/> 등록금 고지서에 기재된 본인의 가상계좌에 온라인 입금
추 가 편 입 학	원서접수 2021. 01. 25.(월) ~ 02.02.(화)	<input type="checkbox"/> 접수 사이트 : 진학어플라이(www.jinhakapply.com) - 원서접수는 인터넷 접수만 가능함
	서류제출 2021. 01. 25.(월) ~ 02.03.(수)	<input type="checkbox"/> 각 전형별로 서류제출 <input type="checkbox"/> 방문제출 시간: 오전 10시 ~ 오후 5시 <input type="checkbox"/> 우편제출 : 2021.02.03.(수)까지 제출(도착)분에 한하여 유효 <input type="checkbox"/> 주소 : (우 11644) 경기도 의정부시 호암로 95 신한대학교 에베네셀관 1층 입학처 편입학담당자 앞 <input type="checkbox"/> 문의처 [031)870-3213~4,7 / FAX : 031)870-3219]
	합격자발표 2021. 02. 08.(월) [예정]	<input type="checkbox"/> 본교 입학 홈페이지 (http://ipsi.shinhan.ac.kr)
	합격자등록 2021. 02. 09.(화) ~ 10.(수)	<input type="checkbox"/> 등록금 고지서에 기재된 본인의 가상계좌에 온라인 입금
	총원합격자발표 2021. 02. 15.(월) ~ 16.(화)	<input type="checkbox"/> 개별통보: 발표는 2021. 02. 16.(화) 오후 9시까지 진행
	총원합격자등록 2021. 02. 15.(월) ~ 17.(수)	<input type="checkbox"/> 등록금 고지서에 기재된 본인의 가상계좌에 온라인 입금

※ 면접고사 및 실기고사 전형일정은 지원현황에 따라 변경될 수 있으므로, 전형일정 전 고사시간 및 장소를 본교 입학 홈페이지 공지사항에서 반드시 확인하시기 바랍니다.

2. 지원자 유의사항

가. 개인정보 수집 및 이용 안내

- 1) 개인정보의 종류 : 지원자 성명, 주민등록번호, 주소, 전형구분, 계열구분, 지원학부(과), 졸업일자, 수험번호, 주야구분, 입시년도, 출신학교(최종학력구분, 재학/졸업학교명, 졸업), 휴대 전화번호, 자택 전화번호, 전자 우편 주소, 지원자 직장명, 근무 부서, 직장 주소, 직장 전화번호, 추가 연락처, 환불계좌(은행, 계좌번호, 예금주), 대학 성적증명 자료 등
- 2) 개인정보의 수집 및 이용 목적
 - 가) 대입 원서 접수 및 대입 전형을 위해 개인정보가 사용됨
 - 나) 본교 입학 이후부터 최종 합격자의 개인정보는 학적업무 및 교육/연구/행정, 대학생활 및 정보 안내의 목적으로 이용됨
- 3) 개인정보의 보유 및 이용기간 : 개인정보 보유기간의 경과, 처리목적 달성 등 개인정보가 불필요하게 되었을 때에는 지체 없이 해당 개인 정보를 파기함
- 4) 동의를 거부할 권리와 동의 거부에 따른 불이익
 - 가) 지원자는 개인정보의 수집 및 이용에 대하여 동의를 거부할 수 있으나, 거부할 시 원서접수를 할 수 없음
 - 나) 이에 따라 본교에 2021학년도 편입학모집 원서접수를 하는 것으로 지원자의 개인정보수집 및 이용에 동의하는 것으로 간주함

나. 고유식별 정보수집 및 이용안내

- 1) 본교에서는 입학업무의 목적으로 2021학년도 편입학모집에 응시하는 지원자의 고유식별정보(주민등록번호, 외국인등록번호 등)를 수집 및 이용함
- 2) 고유식별 정보수집 및 이용에 대해 동의하지 않을 경우 대입 원서를 접수할 수 없음
- 3) 이에 따라 본교에 2021학년도 편입학모집 원서접수를 하는 것으로 지원자의 고유식별 정보수집 및 이용에 동의하는 것으로 간주함

다. 개인정보 취급 위탁에 대한 동의 안내

- 1) 대입 원서접수 및 대입 전형을 위해 다음과 같이 개인 정보를 위탁하고 있으며, 관계 법령에 따라 위탁 계약 시 개인 정보가 안전하게 관리될 수 있도록 필요한 사항을 규정하고 있음

수탁업체	위탁업무 내용	개인정보의 보유/이용기간	기타
(주)진학어플라이	대입 원서접수 대행	처리목적 달성 시 또는 위탁계약 종료 시까지	
ARS업체	합격여부 확인 안내 문자 발송 및 합격여부 ARS 안내	합격자 발표 후 30일	
환불 및 녹취시스템 업체	환불신청 및 총원업무	처리목적 달성 시까지	
등록금 수납은행	실시간 등록금납입 문자발송	해당 등록기간	

- 2) 개인정보 취급 위탁에 대해 동의하지 않을 경우 대입 원서를 접수할 수 없음
- 3) 이에 따라 본교에 2021학년도 편입학모집 원서접수를 하는 것으로 개인정보 취급 위탁에 대한 동의를 하는 것으로 간주함

라. 원서접수

[개인정보 수집 및 관리 안내]

- 개인정보는 지원자의 동의하에 입학업무에 필요한 최소한으로 수집하며, 수집된 정보는 본교 규정에 따라 입학 및 학사 관련 업무 외 다른 용도로 이용하지 않습니다.
- 본교는 편입학 원서접수를 인터넷 원서접수 대행업체 (주)진학어플라이에 위탁하여 진행합니다. 이에 따라 원서접수와 관련한 개인정보 수집 및 관리 일부를 해당 업체가 위탁처리 합니다.
- 개인정보 수집항목 : 주민등록번호, 성명, 수험번호, 모집구분, 지원학부(과), 출신대학/학과명 및 졸업(수료)일, 주소 및 전화번호, 전자 우편, 연락처, 전형료/등록금반환 계좌번호 등

- 원서접수는 인터넷으로만 가능하며, 본교가 정한 대행업체 (주)진학어플라이에서 접수해야 합니다.
(반드시 본인 아이디로 접속해야 함)
- **전형료 결제 후에는 원서접수 취소 및 변경이 불가 합니다.**
- 지원자 인적사항에 대한 판단은 입학원서를 기준으로 하며, 입학원서 기재사항은 변경할 수 없으므로 반드시 접수 전 (전형료 결제 전) 작성내용을 확인해야 합니다.
- 유사시 연락 가능한 전화번호 등 원서 기재사항에 대한 누락, 오기 및 기타서류 미비 등의 사유로 인해 발생하는 모든 불이익은 지원자 본인에게 책임이 있습니다.

마. 서류제출

1) 제출기간

구분	서류제출 기간	안내사항
편입학	2020. 12. 14.(월) ~ 2021. 01. 20.(수)	등기 우편발송 시 2021. 01. 20.(수) 소인까지 유효
추가편입학	2021. 01. 25.(월) ~ 2021. 02. 03.(수)	등기 우편발송 시 2021. 02. 03.(수) 도착분까지 유효

2) 제출처 : (우11644) 경기도 의정부시 호암로 95 신한대학교 입학처 편입학담당자 앞

3) 제출방법 : 인터넷 원서접수 후 출력한 우편발송용 표지를 서류봉투에 부착하여 등기우편으로 보내주시기 바랍니다.

4) 유의사항

- 제출서류는 원칙적으로 원본을 제출해야 하나 부득이 한 경우 원본 대조필 후 사본을 제출할 수 있습니다.
- 허위사실을 기재하거나 위·변조된 서류·자료를 제출한 경우 합격과 입학을 취소합니다.
- 발급 기준일을 지정하지 않은 서류는 서류제출 마감일 기준으로부터 **3개월 이내 발급본**을 제출해야 합니다.
(단, 외국대학 출신자 또는 부득이하게 3개월 이내 발급본 제출이 어려운 경우 본교 입학공정관리위원회에서 서류 적합 여부를 심의합니다.)
- 수료예정 또는 졸업(학위수여)예정 자격으로 합격한 지원자는 반드시 **2021. 2. 26.(금)까지** 수료증명서 또는 졸업(학위수여) 증명서와 최종 성적증명서를 제출해야 합니다.
- 본교 편입학 후, 인정학점 산정 등을 위해 전적대학 성적증명서 등의 서류를 추가로 요청할 수 있습니다.
- 외국대학에서 발급받은 증명서는 반드시 **아포스티유확인서**를 해당 소재국이 지정한 기관에서 인증받아 제출해야 합니다.
단, 미가입국 또는 가입국이더라도 발급이 어려운 경우 해당 대학 소재국 한국영사관에서 **'재외교육기관 확인서'** 또는 **'영사확인서'**를 발급받아 제출해야 합니다.
- 지원자격 또는 학력조회 관련 등으로 지원자에게 추가 서류·자료 등의 제출을 요구할 수 있습니다.
- 제출서류와 성명 또는 주민등록번호가 다른 지원자는 변동이력이 기재된 주민등록초본을 추가로 제출해야 합니다.
- 제출된 모든 서류·자료는 반환하지 않습니다.
- 편입학 합격 후 **개인별로 이수지정과목을** 심사하며, 이에 따라 **수업연한이 연장될 수** 있습니다.

바. 원서접수 및 편입학전형 관련 문의처

- 인터넷 접수 문의 : www.jinhakapply.com (고객센터 : 1544-7715)
- 편입학전형 관련 문의 : 신한대학교 입학처 편입학담당자 [031]870-3213~4,7 / FAX : 031)870-3219]

Ⅲ. 지원 자격 및 제출서류

1. 지원자격

가. '정원내' 일반편입학 지원자격 (모집학년 3, 4학년)

- **국내의 정규 4년제 대학(방통대, 산업대 등 포함)에서 2학년 또는 4학기(계절학기 제외) 이상 수료하고 65학점 이상을 취득한 자**
 - 국내 · 외 2년제 또는 3년제 전문대학 졸업(예정)자 또는 법령에 따라 이와 같은 수준 이상의 학력이 있다고 인정되는 자 (3년제 전문학사과정의 2년 수료 또는 4학기 수료자는 지원불가)
 - 『학점인정 등에 관한 법률』 및 『평생교육법』에 의하여 전문학사 이상의 학위를 취득(예정)하였거나, 학사학위 과정의 경우 취득학점이 70학점 이상인 자
 - 기능대학의 다기능기술자과정 졸업(예정)자로서 교육법에 의하여 전문대학 졸업 학력이 있다고 인정되는 자
 - 『고등교육법』 제50조의3에 따라 교육부가 지정한 84개 전문대학 간호학과에서 수업연한을 4년으로 하는 과정을 2학년 또는 4학기(계절학기 제외) 이상 수료하고 소정의 학점을 취득한 자
 - 국내 4년제 대학에 준하는 외국 소재 정규대학에서 2학년 또는 4학기 이상 이수하고 학사학위 취득에 필요한 최저 학점의 1/2(영국학제 3년제 대학의 경우 2/3)이상 취득한 자
 - 국내 3년제 전문학사학위 취득자는 동일전공에 한해 4학년 편입이 가능함
(유아교육과, 임상병리학과, 치기공학과, 방사선학과, 치위생학과, 간호학과, 공연예술전공 제외)
- ※ 위의 자격 중 하나를 갖춘 자는 전적 대학(교) 출신계열(학과)과 관계없이 지원 가능함
(단, 4학년도 지원하는 학생의 경우 동일 전공자만 지원할 수 있으며, 동일계열 심사 후 부적격한 자에게는 지원자격을 부여하지 않음)

※ 수료요건은 대학마다 다를 수 있기 때문에 본교 모집요건과 전적대학의 수료요건을 모두 충족해야 합니다.

▶ 교육부 지정 84개 전문대학 학사학위(4년제) 과정 간호과 지정(12~19학년도) 전문대학 현황 ◀

연번	지정학년도	학교명	연번	지정학년도	학교명	연번	지정학년도	학교명
1	'12학년도	군산간호대학교	29	'12학년도	제주한라대학교	57	'15학년도	진주보건대학교
2	'12학년도	경북대학교	30	'12학년도	청암대학교	58	'16학년도	경민대학교
3	'12학년도	원광보건대학교	31	'12학년도	충청대학교	59	'16학년도	구미대학교
4	'12학년도	강릉영동대학교	32	'12학년도	대전과학기술대학교	60	'16학년도	동주대학교
5	'12학년도	선린대학교	33	'13학년도	동강대학교	61	'16학년도	목포과학대학교
6	'12학년도	조선간호대학교	34	'13학년도	동의과학대학교	62	'16학년도	백석문화대학교
7	'12학년도	경북과학대학교	35	'13학년도	두원공과대학교	63	'16학년도	부산과학기술대학교
8	'12학년도	전남과학대학교	36	'13학년도	수성대학교	64	'16학년도	부산여자대학교
9	'12학년도	기독교간호대학교	37	'13학년도	울산과학대학교	65	'16학년도	부천대학교
10	'12학년도	마산대학교	38	'13학년도	춘해보건대학교	66	'16학년도	서정대학교
11	'12학년도	광주보건대학교	39	'13학년도	한림성심대학교	67	'16학년도	순천제일대학교
12	'12학년도	혜전대학교	40	'14학년도	경남정보대학교	68	'16학년도	용인승담대학교
13	'12학년도	거제대학교	41	'14학년도	경북전문대학교	69	'16학년도	인천재능대학교
14	'12학년도	서영대학교	42	'14학년도	동아보건대학교	70	'16학년도	전주비전대학교
15	'12학년도	여주대학교	43	'14학년도	서울여자간호대학교	71	'17학년도	강동대학교
16	'12학년도	가톨릭상지대학교	44	'14학년도	영진전문대학교	72	'17학년도	경남도립거창대학
17	'12학년도	호산대학교	45	'14학년도	충북보건과학대학교	73	'17학년도	서일대학교
18	'12학년도	경북보건대학교	46	'15학년도	경인여자대학교	74	'17학년도	창원문성대학교
19	'12학년도	대경대학교	47	'15학년도	계명문화대학교	75	'17학년도	포항대학교
20	'12학년도	대구과학대학교	48	'15학년도	김해대학교	76	'18학년도	군장대학교
21	'12학년도	대구보건대학교	49	'15학년도	대동대학교	77	'18학년도	서라벌대학교
22	'12학년도	대전보건대학교	50	'15학년도	대원대학교	78	'18학년도	송곡대학교
23	'12학년도	문경대학교	51	'15학년도	동남보건대학교	79	'18학년도	송호대학교
24	'12학년도	수원과학대학교	52	'15학년도	동원과학기술대학교	80	'18학년도	영남외국어대학
25	'12학년도	신성대학교	53	'15학년도	삼육보건대학교	81	'18학년도	한영대학
26	'12학년도	안동과학대학교	54	'15학년도	수원여자대학교	82	'19학년도	강원관광대학교
27	'12학년도	안산대학교	55	'15학년도	전북과학대학교	83	'19학년도	세경대학교
28	'12학년도	영남이공대학교	56	'15학년도	제주관광대학교	84	'19학년도	우송정보대학

나. '정원외' 편입학 지원자격

1) '정원외' 학사 편입학 지원자격 (모집학년 3학년)

- 정규 4년제 대학 졸업(예정)자로서 학사학위 취득(예정)자
- 학점인정 등에 관한 법률 및 평생교육법에 의한 학사학위 취득(예정)자
- 기타 학사학위 소지자 또는 동등 이상의 학력이 있다고 인정되는 자

2) '정원외' 의료인력 및 유치원교사 양성 관련학과 전문학사학위 소지자 지원자격 (모집학년 4학년)

- 의료인력(간호사·임상병리사·방사선사·물리치료사·작업치료사·치과기공사 및 치과위생사를 말함)의 양성을 위한 **관련학과의 3년제 전문학사학위**를 소지(예정)한 자 및 유치원교사의 양성을 위한 관련학과의 전문학사학위를 소지한 자

※ 본교 유아교육과는 '정원외' 의료인력 및 유치원교사 양성 관련학과 전문학사학위 소지자 전형을 모집하지 않습니다.

3) '정원외' 농어촌 편입학 지원자격 (모집학년 3학년)

- 본교 일반편입학 지원 자격을 충족하는 자
- 「고등교육법 시행령」 제29조제2항제14호 가목에 의거 일반편입학 지원자격이 있는 자로서, 농어촌 특별전형 신입학 자격을 갖춘 사람
 - 유형 1. 농어촌지역 또는 도서벽지지역에 소재하는 학교에서 중,고등학교 전 교육과정(입학일에서 졸업일까지)을 이수하고 학생, 부모(사망, 이혼 및 기타 사유에 해당하는 부모는 예외) 모두가 농어촌지역 또는 도서벽지지역에 거주한 자
 - 유형 2. 농어촌지역 또는 도서벽지지역에 소재하는 학교에서 초,중,고등학교 전 교육과정(입학일에서 졸업일까지)을 이수하고 학생 본인이 농어촌지역 또는 도서벽지지역에 거주한 자

4) '정원외' 교육기회균형 편입학 지원자격 (모집학년 3학년)

- 본교 일반편입학 지원 자격을 충족하는 자
- 「고등교육법 시행령」 제29조제2항제14호 라목에 의거 일반편입학 지원자격을 갖춘 자로서, 「국민기초생활 보장법」 제2조제1호에 따른 수급권자 및 같은 조 제10호에 따른 차상위 계층, 「한부모가족지원법」 제5조 및 제5조의 2에 따른 지원 대상자

다. '정원외' 재외국민과 외국인 편입학 지원자격

1) 전 교육과정 해외이수 재외국민 및 외국인

- 본교 일반 편입학 지원 자격을 충족하는 자
- 외국에서 우리나라 초·중·고등교육에 상응하는 교육과정을 전부 이수한 재외국민, 외국인, 귀화허가를 받은 결혼 이주민(복수 국적자 제외)
- 외국인 또는 결혼 이주민의 경우 아래의 어학능력자격 중 하나 이상을 충족한 자
 - 외국인의 경우 한국어능력시험(TOPIK) 3급 이상 취득한 자

※ 본교 입학 후 졸업 시까지 TOPIK 4급을 반드시 취득하여야함

※ 12년 미만의 학제를 채택하고 있는 국가에서 초·중·고등학교 전 교육과정을 이수한 자는 우리나라 고등학교 졸업자와 동등의 학력을 인정(근거: 초·중등 교육법 시행령 제98조 제1항 제9호)

[단, 해당국 및 외국(한국 포함)에서 초·중·고등 교육과정을 혼합 이수한 경우는 제외함]

2) 부모 모두 외국인

- 본교 일반 편입학 지원 자격을 충족하는 자
- 부모 모두가 외국인인 외국인(복수 국적자 제외)
- 아래의 어학능력자격 중 하나 이상을 충족한 자
 - 국내(외국인학교) 또는 외국 소재 학교에서 초·중·고등교육에 상응하는 교육과정을 전부 이수한 자
 - 외국인의 경우 한국어능력시험(TOPIK) 3급 이상 취득한 자

※ 본교 입학 후 졸업 시까지 TOPIK 4급을 반드시 취득하여야함

※ 12년 미만의 학제를 채택하고 있는 국가에서 초·중·고등학교 전 교육과정을 이수한 자는 우리나라 고등학교 졸업자와 동등의 학력을 인정(근거: 초·중등 교육법 시행령 제98조 제1항 제9호)

[단, 해당국 및 외국(한국 포함)에서 초·중·고등 교육과정을 혼합 이수한 경우는 제외함]

3) 북한 이탈 주민

- 본교 편입학 지원 자격을 충족하는 자(본 책자 7페이지 '정원내' 일반편입학 지원 자격 참조)
- 북한이탈주민의 보호 및 정착지원에 관한 법률에 의한 북한이탈주민으로 등록된 자

2. 제출서류

구분		제출서류	유의사항
정 원 내	일반 편입	4년제 대학 수료자	① 입학원서 ② 수료(예정) 증명서 ③ 전학년 성적증명서 • 2학년(4학기) 이상 수료 기재
		전문대학(2,3년제) 졸업(예정)자	① 입학원서 ② 졸업(예정) 증명서 ③ 전학년 성적증명서 • 3년제 전문대학 출신자도 졸업(예정)자만 지원가능
		학점은행제 출신자	① 입학원서 ② 수료(예정) 증명서 또는 학위 수여(예정) 증명서 ③ 전학년 성적증명서 • 학사 학위 과정자 : 학점인정 증명서 제출 • 전문학사 학위 과정자 : 전문학사학위 수여(예정)증명서 • 시간제등록생 및 학력인정학교 출신자 등 : 국가평생교육진흥원 증명서로 제출
		외국대학 출신자	① 입학원서 ② 졸업 또는 재학사실 증명서 ③ 전학년 성적증명서 ④ 졸업 요구학점, 이수학기, 성적 산출 기준에 관한 증빙서류 ⑤ 출입국사실 증명서 • 외국대학에서 발급 받은 증명서는 반드시 아포스티유확 인서 를 해당 소재국이 지정한 기관에서 인증 받아 제출 해야 함(②,③해당) (단, 미가입국 또는 가입국이어도 발급이 어려운 경우 해 당 대학 소재국 한국 영사관에서 '재외교육기관 확인서' 또는 '영사확인서'를 발급받아 제출해야 함) • 영어, 중국어 이외의 외국어로 된 서류는 법률사무소에서 공증을 받은 한국어 번역문을 첨부 하여야 함
정 원 외	학사 편입	4년제 대학 졸업(예정)자	① 입학원서 ② 졸업(예정)증명서 ③ 전학년 성적증명서
		학점은행제 출신자	① 입학원서 ② 학위수여(예정) 증명서 ③ 전학년 성적증명서
		외국대학 출신자	① 입학원서 ② 졸업 증명서 ③ 전학년 성적증명서 ④ 졸업 요구학점, 이수학기, 성적 산출 기준에 관한 증빙서류 ⑤ 출입국사실 증명서 • 일반편입학 외국대학 출신자와 동일한 유의사항
	농어촌	① 입학원서 ② 졸업(예정) 증명서 ③ 전학년 성적증명서 ④ 특별전형 신입학 확인서 또는 지원자격에 해당하는 서류 • “정원외 농어촌전형 관련서류 추가 제출”	
	교육기회균형	① 입학원서 ② 졸업(예정) 증명서 ③ 전학년 성적증명서 ④ 지원자격에 해당하는 서류 • “정원외 교육기회균형 관련서류 추가 제출”	
	의료인력 및 유치원교사 양성 관련학과 전문학사학위 소지자	① 입학원서 ② 졸업(예정) 증명서 ③ 전학년 성적증명서	

※ 입학원서는 별도로 제출할 필요 없음

※ 모든 서류는 원본으로 제출 (제출된 서류는 일체 반환하지 않음)

단, 외국대학 출신의 경우 입학처에 방문하여 원본대조 후 사본으로 제출 가능함

가. 정원의 추가 제출 서류

1) 농어촌전형

구분	유형	제출서류	
지원 자격 확인	유형 1 (중·고 6년 과정)	<ul style="list-style-type: none"> 중·고등학교 학교생활기록부 사본 1부 농어촌전형 추천서 1부(본교 소정양식) ※ 반드시 학교장 직인이 날인되어야 함 주민등록표초본 총 3부(지원자, 부, 모 각 1부) ※ 반드시 전 주소 및 현 주소가 명기된 것이어야 함 (지원자, 부, 모 - 중학교 입학 당시부터 고등학교 졸업 시까지의 기간 포함) 가족관계증명서(지원자 본인) 1부 부모가 사망 또는 이혼한 경우 해당 서류 	
		부모 사망 시	부모 이혼 시
	사망 부 또는 모의 기본증명서 혹은 제적등본 1부		<ul style="list-style-type: none"> 친권자가 명시된 본인 기본증명서 1부 친권이 있는 부모 혼인관계증명서 1부 재혼 시 계부 또는 계모 주민등록표초본 1부
	※ 상기 서류는 서류제출마감일 기준 3개월 이내 서류를 발급 받아 제출		
확인	증빙서류 발급처	서류명	발급처
		주민등록표초본	정부24(http://www.gov.kr)
		가족관계증명서, 기본증명서, 혼인관계증명서	대법원 전자가족관계등록시스템(http://efamily.scourt.go.kr)
	유형 2 (초·중·고 12년 과정)	<ul style="list-style-type: none"> 초·중·고등학교 학교생활기록부 사본 각 1부 농어촌전형 추천서 1부(본교 소정양식) ※ 반드시 학교장 직인이 날인되어야 함 주민등록표초본(지원자 본인) 1부(초등학교 입학 당시부터 고등학교 졸업 시까지의 기간 포함) ※ 상기 서류는 서류제출마감일 기준 3개월 이내 발급 받아 제출하여야 하며, 반드시 전 주소 및 현 주소가 명기된 것이어야 함 	
기타	개명했거나 주민등록번호가 변경된 지원자	<ul style="list-style-type: none"> 주민등록표초본 1부 	

※ 상기 제출서류는 서류제출마감일 기준 3개월 이내 발급 받아 제출해야 합니다.

※ 제출 서류의 확인이 필요한 경우 학교나 관련기관 등에 전화 또는 방문할 수 있으며, 필요시 관련 증빙자료를 추가로 요구할 수 있습니다.

2) 교육기회균형

대상자		제출서류	발급처	비고
기초생활 수급(권)자	지원자가 수급자인 경우	수급자증명서 1부(본인기준)	주민센터	복지급여 대상 가구원임을 확인하기 위하여 부 또는 모 기준의 가족관계증명서(상세)를 함께 제출해야 함 ※지원자와의 관계 확인이 가능하여야 함
	지원자의 부모가 수급자인 경우	-수급자증명서 1부(부모기준) -가족관계증명서 1부.		
차상위 복지급여 수급자 본인 및 자녀	본인부담경감 대상자	차상위본인부담경감대상자 증명서 1부	국민건강 보험공단	
	장애수당 대상자	장애수당수급자 확인서 1부	주민센터	
	장애인연금 부가급여 대상자	장애인연금수급자 확인서 1부		
	자활급여 대상자	자활근로자 확인서 1부		
	한부모가족 대상자	한부모가족 증명서 1부 * 수험생 명의로 발급		
차상위 계층 대상 가구의 학생		차상위 계층 확인서 1부		

※ 상기 제출서류는 서류제출마감일 기준 3개월 이내 발급 받아 제출해야 합니다.

※ 제출 서류의 확인이 필요한 경우 학교나 관련기관 등에 전화 또는 방문할 수 있으며, 필요시 관련 증빙자료를 추가로 요구할 수 있습니다.

나. 재외국민과 외국인 편입학

1) 전교육과정 해외이수

제출서류	내용
입학원서	본교 소정 양식 ※ 입학원서는 별도로 제출할 필요 없음
지원자 서약서	
지원자 종합기록표	
지원자 자기소개서	
학력조회 동의서	
전적대학 이수 및 졸업 증명서	※ 본교 일반편입학 제출서류와 동일 (외국어 서류는 한국어로 번역하여 공증한 서류로 제출 하여야 함) · 모든 서류는 아포스티유 또는 대사관/영사관의 확인된 원본과 사본을 제출하여야 합니다.
전적대학 성적 증명서	
출입국사실 증명서	본인(국내 출입국관리사무소) ※ 출입국사실 증명서상 초·중·고 과정에 해당하는 기간 동안 한국에 1년 이상 체류한 사실이 있는 경우 초·중·고 졸업증명서를 제출하여야 함.
국적취득사실증명서	귀화허가를 받은 결혼 이주민 해당
전 가족 호적등본	(중국 : 호구부) ※ 편부, 편모의 경우 ① 사망확인 증명 또는 이혼 증명 서류 포함 ② 부모의 혼인관계증명서 1부
외국국적증명서	본인 (시민권 사본 또는 여권 사본 등)
외국인등록증 사본	본인 (국내 거주 외국인 해당)
한국어능력시험 인증서	① 한국어능력시험(TOPIK) 3급 이상 취득자 ※ 유효기간 내 발급 인증서만 가능
재정보증서류	재정보증인의 가. 재정보증서(본교 소정 양식) 나. 예금 잔고 증명서 (신청일 기준 30일 이내 발급 입학 이전까지 예치) ① (US \$ 20,000 이상 예치) 또는 US \$ 20,000 이상 국내송금. 환전 증명서 ② 우리대학 여학연수(D-4-1 / D-4-7자격)수료 후 같은 대학 학부과정을 유학하기 위한 유학자격(D-2) 변경자는 1/2완화하여 적용 US \$ 10,000 다. 유학경비 부담인(부모님)의 재직증명서와 소득증명서 라. 유학경비 부담 서약서 (본교 소정 양식)

2) 부모 모두 외국인

제출서류	내용
입학원서	본교 소정 양식
지원자 서약서	
지원자 종합기록표	
지원자 자기소개서	
학력조회 동의서	
전적대학 이수 및 졸업증명서	※ 본교 일반편입학 제출서류와 동일(외국어 서류는 한국어로 번역하여 공증 서류 제출) · 모든 서류는 아포스티유 또는 대사관/영사관의 확인된 원본과 사본을 제출하여야 함
전적대학교 성적증명서	
출입국사실 증명서	본인(국내 출입국관리사무소) ※ 출입국사실 증명서상 초·중·고 과정에 해당하는 기간 동안 한국에 1년 이상 체류한 사실이 있는 경우 초·중·고 졸업증명서를 제출
전 가족호적등본	(중국 : 호구부) ※ 편부, 편모의 경우 ① 사망확인 증명 또는 이혼 증명 서류 포함 ② 부모의 혼인관계증명서 1부
외국국적증명서	본인 (시민권 사본 또는 여권 사본 등)
외국인등록증 사본	본인 (국내 거주 외국인 해당)
한국어능력시험인증서	① 한국어능력시험(TOPIK) 3급 이상 취득자 ※ 유효기간 내 발급 인증서만 가능
재정보증서류	재정보증인의 가. 재정보증서(본교 소정 양식) 나. 예금 잔고 증명서 (신청일 기준 30일 이내 발급 입학 이전까지 예치) ① (US \$ 20,000 이상 예치) 또는 US \$ 20,000 이상 국내송금. 환전 증명서 ② 우리대학 여학연수(D-4-1 / D-4-7자격)수료 후 같은 대학 학부과정을 유학하기 위한 유학자격(D-2) 변경자는 1/2완화하여 적용 US \$ 10,000 다. 유학경비 부담인(부모님)의 재직증명서와 소득증명서 라. 유학경비 부담 서약서 (본교 소정 양식)

※ 입학원서는 별도로 제출할 필요 없음

3) 북한이탈주민

제출서류	내용
입학원서	본교 소정 양식
지원자 서약서	
지원자 종합기록표	
지원자 자기소개서	
학력조회 동의서	
전적대학 이수 및 졸업증명서	※ 본교 일반편입학 제출서류와 동일
전적대학교 성적증명서	
북한이탈주민등록확인서	본인(시, 군, 구 북한이탈주민 거주지 보호담당관 발급)
학력증명서	본인 (교육감이 학력심의위원회의 심의를 거쳐 12년 이상의 학력과 상응한 학력으로 인정한자)

※ 입학원서는 별도로 제출할 필요 없음

4) 지원자격

- 가) 2학년: 정규대학 및 전문대학 1학년(2학기) 이상 수료자
- 나) 3학년: 정규대학 및 전문대학 2학년(4학기) 이상 수료자
- 다) 4학년: 전문대학 3년제 학과 졸업생(전공일치 자)

Ⅳ. 전형 방법

1. 전형 요소별 반영비율

구분		전적대학	면접고사	실기고사	서류	총점
정원내	일반편입학(면접)	60% (600)	40% (400)	-	-	100% (1,000)
	일반편입학(실기)	30% (300)	-	70% (700)	-	100% (1,000)
정원외	학사편입학	60% (600)	40% (400)	-	-	100% (1,000)
	의료인력 및 유치원교사 전문학사 편입학	60% (600)	40% (400)	-	-	100% (1,000)
	농어촌	60% (600)	40% (400)	-	-	100% (1,000)
	교육기회균형	60% (600)	40% (400)	-	-	100% (1,000)
	재외국민과 외국인	100%	-	-	100%	100%

2. 선발방법

- 가. 지원자의 전적대학 성적, 면접, 실기고사, 반영성적을 합산하여 총점 순으로 선발합니다.
 나. 수학능력이 현저하게 부족하다고 판단되는 자에게는 입학을 불허할 수 있습니다.
 다. 합격자의 미등록, 등록금환불 등으로 인한 결원은 차순위 예비 후보자로 충원합니다.
 라. 편입학 요강에 기재되지 않은 사항은 본교 입학전형관리위원회의 결정에 따릅니다.
 마. 면접고사, 실기고사 미응시자는 불합격 처리합니다.

3. 반영방법

가. 전적대학 성적 방법

- 전적대학의 백분위 성적을 환산하여 반영하므로, 지원자는 '반드시' 최종학기 성적을 포함하여 전적대학의 취득 학점 평점평균 백분위성적이 기재된 서류를 제출해야 합니다.
- 부득이한 사정으로 백분위 성적을 기재하지 못하는 경우 본교 평점평균 백분위 환산표를 근거로 백분위를 산출 합니다.
- 전적대학 성적의 반영은 서류제출 마감일인 2021.01.20(수) 까지 인정받은 성적을 반영 합니다.

1) 전적대학이 하나인 경우

○ 60% 반영 시 : 전적대학 백분위 x 6 || ○ 30% 반영 시 : 전적대학 백분위 x 3

2) 전적대학이 둘 이상인 경우

전적 대학이 두개 이상일 경우 성적 처리된 과목의 이수학점 합이 높은 대학의 성적반영

※ 기타 백분위가 표기되지 않는 특이한 경우 본교 점수산출 기준으로 처리하며, 기타 특이사항은 본교 입학전형관리 위원회의 결정에 따름

나. 면접고사

구분	내용
평가항목	인성평가 및 전공적합성
평가방법	구술면접 진행[면접위원 2인이 수험생 1인을 평가]
평가시간	학생 1인당 5분 내외

※ 유의사항

- 면접고사 공개 문제는 입학 홈페이지에 추후 공지 합니다.
- 면접고사 일시 및 장소는 본교 입학 홈페이지를 통하여 추후 공지합니다.
- 면접고사 준비물 : 신분증, 수험표
- 수험생은 휴대폰이나 기타 전자기기 등을 휴대해서는 안됩니다.
- 각 교시별로 면접고사가 시작되면 입실이 금지되며, 면접고사에 응시할 수 없으므로 유의하시기 바랍니다.
- 결시자는 불합격 처리되며, 전형료 환불이 불가합니다.

다. 실기고사

종목	구분	실기고사 유형 및 범위	비 고
연 기	자유종합연기 (2분이내)	연극, 영화, TV드라마, 뮤지컬 작품 중 한 장면을 자유 선정하여 준비해온 연기를 실연함에 있어 기계적으로 외운 연기가 아닌 능동과 충동에 의한 생동감 있는 연기를 펼치는지 평가	-짧은 시간 안에 모든 연기적 역량을 보일 수 있도록 구성 -연기 시 필요한 음악 및 MR은 필히 USB에 저장하고 본인 준비(2개) -복장 : 재즈복 혹은 검은색 스파텍스 소재 하의 (상의자율)
	제시연기 (2분이내)	당일 제시한 희곡 및 영화시나리오, TV드라마 대본의 대사를 연기함으로써 짧은 시간 안에 분석·이해하여 자기화 시키는 연기적 능력을 평가	
K - P O P	보컬&댄스	• 주어진 시간 내 다음 가, 나 중 한 가지 특기 선택 혹은 둘 다 가능 가. 보컬 : 자유곡 1곡 (2분 내외) 나. 댄스 : 자유댄스 1작품 (2분 내외)	-복장은 자유복 -심사위원이 충분히 들었다고 인정될 때에는 중단할 수 있음 -음원(MR)은 아래와 같이 업로드 또는 반주자(피아노or기타) 동반가능 [음원 업로드 방법] -경로: 진학사원서접수사이트(http://apply.jinhakapply.com)→ 접수완료확인→출력물→[업로드] 실기고사 파일 -파일구분: MP3 만 가능 -용량: 10MB 미만 -기간: 2021.01.12.(화) 10:00~18.(월) 17:00 까지
	MIDI 작·편곡	• 자작곡 1곡 제출하고 자작곡에 대한 질의응답 (5분 내외)	-자작곡 1곡을 재생하여 면접관의 질문에 구두로 응답 -자작곡 제출은 위 보컬&댄스와 동일하게 [음원업로드 방법] 을 활용하여 업로드
	음향	• 면접 (5분 내외)	
	악기	• 자유곡 1곡 (2분 내외)	-일렉기타, 일렉베이스, 재즈피아노, 드럼 모든 곡을 암보로 반복 없이 2분 내외 연주함 -심사위원이 충분히 들었다고 인정될 때에는 연주를 중단할 수 있음 -반주자는 참가자가 동반함
태 권 도 (품새)	기본발차기 (각 2회 실시)	•앞차기 •둘러차기 •옆차기 •뒤돌아옆차기	※ 대한태권도협회경기규칙에 준함 ※ 태권도 도복, 띠(개인 준비물) ※ 태권도화 착용은 불가하며, 태권도 도복과 띠에는 소속, 성명 등 일체의 표시 금지함
	품새 (1분30초 이내)	•고려 •태백 •평원	

※ 유의사항

- 심사위원 3인이상이 수험생 1인을 평가하는 것을 원칙으로 하며 5분 내외의 실기고사가 진행됩니다.
- 실기고사 일시 및 장소는 본교 입학 홈페이지를 통하여 추후 공지합니다.
- 각 교시별로 실기고사가 시작되면 입실이 금지되며, 실기고사에 응시할 수 없으므로 유의하시기 바랍니다.
- 결시자는 불합격 처리되며, 전형료 환불이 불가합니다.

4. 동점자 처리 기준

가. '정원내' 일반편입학

정원내 : 일반편입학 (면접고사)	정원내 : 일반편입학 (실기고사)
1순위 : 전적대학 백분위 점수가 높은 자	1순위 : 실기고사 점수가 높은 자
2순위 : 면접 점수가 높은 자	2순위 : 전적대학 백분위 점수가 높은 자
3순위 : 총 취득학점이 많은 자	3순위 : 총 취득학점이 많은 자

※ 위와 같은 처리기준에도 불구하고 동점자가 발생할 경우 본교 입학전형관리위원회에서 결정함

나. '정원외' 편입학

정원외 : 학사편입학, 농어촌, 교육기회균형, 의료인력 및 유치원교사 양성 관련학과 전문학사학위 소지자
1순위 : 전적대학 백분위 점수가 높은 자
2순위 : 면접 점수가 높은 자
3순위 : 총 취득학점이 많은 자

※ 위와 같은 처리기준에도 불구하고 동점자가 발생할 경우 본교 입학전형관리위원회에서 결정함

V. 지원절차



V. 합격자 발표 및 등록

1. 합격자 발표

- 가. 발표일시 : 2021.02.04.(목) 예정 [추가편입학 : 2021.02.08.(월) 예정]
 나. 발표방법 : 입학 홈페이지에서 발표하며 별도의 개별통지는 하지 않습니다.
 다. 등록금고지서 : 본교 입학 홈페이지에서 개별 확인하여야 합니다.
 라. 유의사항

- 1) 입학 학기가 같은 2개 이상의 대학에 등록을 한 자는 입학 후라도 합격과 입학이 취소될 수 있습니다.
- 2) 지정된 기간 내에 등록하지 않을 경우 불합격 처리되고 차순위자를 합격자로 선발합니다.
- 3) 외국인 학생의 경우 추후에 입학에 관련한 추가서류를 제출 할 수 있습니다.

2. 등록금 납부안내

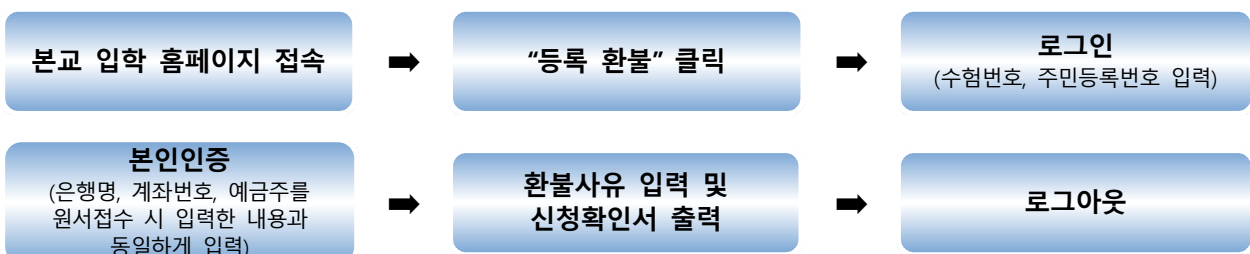
- 가. 등록 기간 : 2021.02.05.(금) ~ 06.(토) 오후 4시 까지
 - 추가편입학 : 2021.02.09.(화) ~ 10.(수) 오후 4시 까지
 나. 등록 금액 : 별도공지
 다. 등록 방법 : 국민은행 가상계좌 입금
 ※ 미등록 시 포기하는 것으로 간주하여 불합격처리하며 차순위자에게 충원합격을 통보합니다.

3. 합격자 충원 발표 및 등록

- 가. 최초합격자의 등록시한이 종료되어 미등록자가 발생하는 경우에는 편입학 전형 성적순으로 추가합격자 충원 실시
 나. 충원합격자 발표 : 2021.02.06.(토) ~ 16.(화) 오후 9시 까지
 [추가편입학] 2021.02.15.(월) ~ 16.(화) 오후 9시 까지
 다. 충원등록 기간 : 2021.02.06.(토) ~ 17.(수) 오후 4시 까지
 [추가편입학] 2021.02.15.(월) ~ 17.(수) 오후 4시 까지
 ※ 홈페이지 또는 전화로 공지하며 연락불가, 등록의사 불분명, 미등록의 경우에는 편입학 의사가 없는 것으로 간주하여 차순위 예비후보자로 충원합니다.

4. 등록금 환불

- 가. 환불 신청기간 : 2021.02.05.(금) ~ 26.(금) 오전 11시 까지
 나. 신청절차 : 인터넷으로 본교 입학 홈페이지(<http://ipsi.shinhan.ac.kr>)에 접속하여 신청합니다.



다. 유의사항

- 1) 본교에 합격하여 등록하였으나 등록을 포기하고자 하는 경우에는 반드시 정해진 기간 내에 본교 입학 홈페이지를 통한 환불 절차에 의거하여 등록취소를 하여야 합니다.
- 2) 신청확인서를 출력하여 잘 보관하고 개인정보보호를 위하여 반드시 로그아웃을 하여야 합니다.
- 3) 환불완료 확인은 동일한 메뉴에 접속하여 확인합니다.

※ 등록금 반환은 교육부령 『대학 등록금에 관한 규칙』에 의거 전액 환불하지만, 입학일이 경과된 이후에는 반환사유 발생일에 따라 수업료의 일정비율에 해당하는 금액을 공제한 후 환불합니다.

Ⅶ. 전형료

구 분	전형료 내역		합계	수수료	
	일반전형료	고사료			
면 접	일반 편입학	40,000원	15,000원	55,000원	5,000원 인터넷 수수료 수험생 본인 부담
	학사편입학				
	의료인력 및 유치원교사 양성 관련학과 전문학사학위 소지자				
	농어촌 편입학				
교육기회균형	면제	면제	면제		
실 기	일반 편입학	40,000원	50,000원	90,000원	
재외국인과 외국인	전 교육과정 해외이수 재외국민 및 외국인	90,000원	-	90,000원	
	부모 모두 외국인				
	북한이탈주민	50,000원	-	50,000원	

Ⅷ. 학점 인정 범위

구 분	편입학년(학기)	전적대학 취득학점	편입학 후 잔여 이수학기
3학년 편입학	3학년(1학기)	최대 65학점 까지 인정	4학기 필수 이수
4학년 편입학	4학년(1학기)	최대 97학점 까지 인정	2학기 필수 이수

※ 편입학 합격 후 개인별로 이수지정과목을 심사하며, 이에 따라 수업연한이 연장될 수 있습니다.

Ⅸ. 장학금

구분	장학종류	지급대상 및 기준	장학금액	비고	
편 입 생	보훈 장학	국가로부터 교육지원대상자로 지정 받은 자			
		■ 국가유공자 및 5·18민주유공자 등으로서 본인 및 자녀	본인/등록금 전액 100% 자녀/등록금 50%		
		■ 독립유공자로서 본인·배우자·자녀 및 손자녀	본인/등록금100% 배우자 등/등록금 50%		
	새터민 장학	북한이탈주민 보호 및 정착지원에 관한 법률에 의한 교육지원대상자			
		■ 북한이탈자 본인 및 자녀	등록금 50%		
	교직원 자녀장학	학교법인 신홍학원과 설치학교의 임직원 및 교직원 자녀	등록금 100%		
	한가족 장학	배우자 및 직계가족(부모·형제 및 자매)이 2인 이상 재학중인 자	수업료 30%		
	예체능 특기자 장학	예체능 특기자로 편입학한 자			
		■ 편입학전형으로 입학한 자 중에서 장학위원회에서 장학금 지급이 필요하다고 인정되는 자	일정액	해당학기	
	특별 편입학 장학	특별 편입학한 자			
		■ 본교 학칙 부칙 제3조(2013. 3. 19 제정)에 따라 특례 편입학한 자	일정액	다음 학기부터 매학기	
		■ 편입학전형으로 입학한 자 중에서 종전의 신홍대 졸업자	일정액	해당학기	
		■ 편입학전형 국제어학과, 섬유소재공학과, 에너지환경공학과, IT융합 공학부로 입학한자 ※ 입학한 첫학기 수업료 100% 장학	수업료 50% (입학학기 수업료 100%)	2년(4학기)	
	계약학과 장학	계약학과로 편입학한 자	수업료 50% 범위 안에서 계약에 의함	매학기	
	외국인 유학생 장학	외국인 유학생으로 편입학한 자			
		■ 일반고교 출신자	수업료 40%	해당학기 (입학금 50%)	
		■ 대학 국제어학센터 한국어과정 2학기(6개월) 이상 등록 후 수료한자	수업료 50%	해당학기 (입학금 면제)	
		■ 학술교류 및 자매결연대학(입학금은 협약사항에 명시) 출신자	수업료 50%	해당학기 (입학금 면제)	
■ 한국어 능력시험(TOPIK) 자격(4급 이상) 취득자		등록금 50%	해당학기		
■ 한국어 능력시험(TOPIK) 자격(5급 이상) 취득자		등록금 60%	해당학기		
■ 한국어 능력시험(TOPIK) 자격(6급 이상) 취득자		등록금 100%	2년(4학기)		
■ 교육목적 등에 따라 대학의 초청을 받은자	등록금 100%	2년(4학기)			
마일리지 장학	교내 마일리지 프로그램에 참여한 자로 관련부서에서 추천을 받은자	일정액	대가상(생활비)		
인턴쉽 장학	국내·외 인턴쉽 프로그램에 참여한 자로 관련부서에서 추천을 받은자	일정액	대가상(생활비)		
가습사육장학	공공기숙사 거주 저소득계층으로 관련부서에서 추천을 받은 자	일정액	생활비 지원		

※ 위 표에서 일정액은 매학기 예산범위 안에서 별도 책정한다.

■ 재외국민과 외국인 제출서류 양식

<서식 1>

2021학년도 편입학 입학원서 (재외국민과 외국인)

※ □란은 √표기 할 것

지원자	전형 구분	정원 제한 없음 □											
	외국인 구분	재외국민 □						외국인 □					
	사진	□ 외국에서 12년 전 교육과정 이수자											
		□ 부모 모두 외국인인 외국인											
		□ 새터민(북한이탈주민)											
	모집단위	학과/전공											
	성명	(한글)				(영문)				(한자)			
	성별	남 □ / 여 □				국적							
	주민등록번호					-							
	외국인등록번호					-				해당자만 기재			
	여권번호									앞칸부터 기재			
	출신국가					동포여부				입학당시 직업구분			
	전적대학 사항	출신대학(교)명				대학(교)							
		출신학부(과)전공				학부(과)				전공			
		졸업 수료(예정) 학년		학년		졸업 수료(예정)일자		년 월 일		졸업, 수료 여부		□졸업 □수료	
		출신대학 구분				①일반대 ②전문대 ③산업대 ④방송대 ⑤각종학교 ⑥독학사 ⑦학점은행제 ⑧기타							
		출신학과(전공) 계열구분				①어문 ②인문 ③법정 ④상경 ⑤사회 ⑥이학 ⑦공학 ⑧의/약/간호계 ⑨예/체능 ⑩사범 ⑪농/수산/해양/기타							
	지원자 주소	(-)											
	전형기간 중 연락처	휴대폰	() -				전화	() -					
		E-mail					긴급연락처	() -					
등록금 반환 계좌	은행명					계좌 번호					예금주명		
본인은 귀 대학교에 입학하고자 소정의 서류를 갖추어 지원합니다.													
년 월 일													
지원자										(서명)			
접수자													
신한대학교 총장 귀하										(인)			

<서식 3>

2021학년도 재외국민 및 외국인 지원자 종합기록표

■ 지원자 기본사항

지원구분	지원 모집단위 (학부/과)	수험번호	지원자성명 (영문이름은 여권과 일치)		국적	주민등록번호/ 외국인등록번호	주소	전화 번호	
			한글	영문				본인	부모
편입학			한글			-		본인	
			영문					부모	

■ 지원 자격 구분 (해당 에 V 표시)

정원 제한 없는 재외국민 또는 외국인		
해외 12년 과정 이수 재외국민 및 외국인 <input type="checkbox"/>	부모모두 외국인인 외국인 <input type="checkbox"/>	북한이탈주민 <input type="checkbox"/>

■ 해외학교 정보 (지원자가 재학/졸업한 해외 학교를 모두 기록)

학교명(한글/현지어/영어)	학년과정	1년 기준 학기별 시작월/ 종료월	학교 전화번호	학교 팩스번호	학교주소(한글, 현지어, 영어)	학교홈페이지주소
한글: 영어:					한글: 영어:	http://
한글: 영어:					한글: 영어:	http://
한글: 영어:					한글: 영어:	http://
한글: 영어:					한글: 영어:	http://
(작성 예시) 한글: ** 고등학교 현지어: ***** 영어: *****	10~12 학년 과정	1학기: 3월 ~ 8월 2학기: 9월 ~ 2월	12)123-1234	12)123-1234	한글: 영어: 현지어:	http://abcdschool.ac.kr

<서식 5>

재정보증인 서약서

* 재정보증인 자격 : 보호자(부모), 자국민(한국국적) 또는 국내거주인(지원자, 외국인 포함)만 해당됨

지원자(학생) 인적사항			
이 름		생년월일	
성별(남·여)		국 적	
주 소		연락처	

재정 보증인 인적사항			
이 름		생년월일	
성 별		국 적	
지원자와의 관계		직 업	
주 소		연락처	

※ 서약내용

1. 본인은 상기 피 보증인이 국내법과 학칙을 준수하고 학업에 충실히 임하게 지도할 것임을 서약합니다.
2. 본인은 상기 피 보증인이 입국목적(학업) 이외의 행위(불법취업 등)를 금하도록 지도하겠으며 만약 피 보증인의 경제적 사정으로 원만한 학업이 곤란할 경우 유학경비 일체를 부담할 것임을 서약합니다.
3. 지원자와 재정 보증인은 신한대학교에서 전 교육과정 기간 동안 교육비 납입에 대한 의무가 있으며, 가족에게도 납부에 대한 의무가 주어집니다.
 - 1) 재정보증인은 미화 20,000\$ 이상을 1개월 이상 계속 예치한 예금 잔고 증명서나 국내 송금 또는 환전 증명서
 - 2) 우리대학 어학연수(D-4-1 / D-4-7자격)수료 후 같은 대학 학부과정을 유학하기 위한 유학자격(D-2) 변경자는 1/2완화하여 적용 US \$ 10,000를 함께 제출해야 합니다.

위 본인(가족 포함)은 지원자 _____의 신한대학교 전 교육과정 교육비에 대하여 책임질 것을 보증합니다.

년 월 일

재정보증인 _____ (인)

신한대학교 총장 귀하

<서식 6>

유학경비 부담서약서(Affidavit of Support)

지원자 성명 (Applicant's Name)		생년월일 (Date of Birth)	
수험번호 (Application Number)		모집단위 (Major)	
지원구분 (Application)	재외국민 및 외국인 전형에 해당하는 모든 지원자		

귀하의 유학경비를 부담할 개인이나 기관명을 쓰시오.

(Indicate the person, including yourself or organization that will be responsible for your tuition fee and living expenses.)

- 성명(기관명)(Name) :
- 관계(Relationship) :
- 직업(개인인 경우)(Occupation) :
- 주소(Address) :
- 전화번호(Phone number) :

* 본인은 상기 지원자의 유학기간 중 일체의 경비부담을 보증합니다.

(I certify that I will be responsible for the above-named applicant's tuition fees and living expenses for the duration of the academic program.)

- 성명(Name) :
- 서명(Signature) :
- 연월일(Date) :

위 지원서에 기재된 내용은 사실임을 확인합니다.

I certify that the information provided in this application is complete, true, and accurate.

성명 _____ 서명 _____ 연월일 _____
(Name) (Signature) (Date)

신한대학교 총장 귀하

<서식 7>

자 기 소 개 서

▣ 지원자 인적사항

성 명 (Name)		생년월일 (Date of Birth)	
수험번호 (Application number)		모집단위 (Major)	
지원구분 (Application)	재외국민과 외국인 전형에 해당하는 모든 지원자		

▣ 자기소개 및 학업계획

※ 아래의 내용을 참고하여 작성하십시오.

(Please write your personal statement focusing on the topics listed below)


- 학교 과정 중 가장 어려웠던 교과목(내용)은 무엇이며, 그 어려움을 극복하기 위해 어떤 노력을 했는지 기술하십시오. (500자 내외) Among the classes that you took in school, state which one you found the most difficult and what you did to overcome the difficulty. (approximately 500 characters)


- 전공 선택의 이유 및 배경은 무엇이며, 이와 관련해 어떤 노력을 해왔는지 기술하십시오. (500자 내외) Briefly describe why you chose your major and describe any activities you have done related to that major. (approximately 500 characters)

■ 캠퍼스 및 교통 안내

【 의정부 캠퍼스 】



 지하철 이용시 | 1호선 망월사역(신한대역) 3번 출구 하차

 버 스 이용시 | 202, 202-1, 203, 203-1, 203-2, 10, 136, 136-5, 139, 139-5, 25-1, 36, 36-5, 39, 39-3, 39-5, 5, 7, 1018, 1151, 106, 108

| 의정부캠퍼스 안내도 |





1. 정문 2. 지하철입구 3. 에베레셀관 4. 본영관 5. 믿음관 6. 은혜관 7. 전리관 [중앙도서관] 8. 담습관 9. 행함관 10. 기도관 11. 변혁관
12. 빛과소금관 13. 시온관 14. 서클동 15. 광아관 16. 카르멜2관 17. 사회복지관 18. 대운동장 19. 언약의 교회 20. 후문 21. 북문

의정부캠퍼스 : (우11644) 경기도 의정부시 호암로 95 / TEL. 031)870-3211~6

【 동두천 캠퍼스 】



 지하철 이용시 | 1호선 지행역 하차(서틀버스 배차 2번 출구 지하철 선로 다리)


 버 스 이용시 | 39, 39-1, 39-2, 39-3, 39-5, 36, 36-5, 37

| 동두천캠퍼스 안내도 |



1.정문 2.본관 3.별관 4.로딩관 5.사론관 6.브니엘관 7.공연장 8.베테스다관 9.대운동장 10.버스승강장 11.후문

동두천캠퍼스 : (우11340) 경기도 동두천시 별마들로 40번길 30 / TEL 031)870-2900



신한대학교
SHINHAN UNIVERSITY

(우 11644) 경기도 의정부시 호암로 95
신한대학교 입학처
TEL) 031-870-3211~6 FAX) 031-870-3219
<http://ipsi.shinhan.ac.kr>